


BULLETIN D'INFORMATION

Bulletin n°06-2007 - Niveau : => 
Pôt d'échappement COMBO FC 912 & 912S

Rappel des symboles :



DANGER	Identifie une instruction qui, si elle n'est pas respectée, peut occasionner des dommages ayant des conséquences qui peuvent être mortelles.
ATTENTION	Identifie une instruction importante qui, non suivie, peut occasionner de très sérieux dommages
INFORMATION	Identifie une information importante

Concerne : tube coudée de sortie d'échappement sur le 912 et 912S, tricycle COMBO FC.

Problème : sur 1 machine, le tube coudée s'est désolidarisé du pot (rupture de la soudure)

Cause : mauvaise réalisation non conforme au plan

Solution : souder une patte de renfort. Pour cela vous pouvez déposer le pot en le démontant par les pipes d'échappement (photo 2 & 3) et nous le retourner afin que nous soudions une patte de renfort (Immobilisation de la machine 1 à 2 semaines).

Note : **cette procédure doit impérativement être réalisée.** Si vous souhaitez voler quelques heures encore avant de nous retourner le pot (10 heures maxi), **vous devez impérativement poser les câbles de sécurité fournis** (photo 1).

Photo 1




Photo 2




Photo 3

